

CERTIFICADO DE EFICIENCIA ENERGÉTICA DE EDIFICIOS

IDENTIFICACIÓN DEL EDIFICIO O DE LA PARTE QUE SE CERTIFICA:

Nombre del edificio			
Dirección			
Municipio		Código Postal	
Provincia		Comunidad Autónoma	
Zona climática		Año construcción	
Normativa vigente (construcción / rehabilitación)			
Referencia/s catastral/es			

Tipo de edificio o parte del edificio que se certifica:

<input type="checkbox"/> Edificio de nueva construcción	<input type="checkbox"/> Edificio Existente
<input type="checkbox"/> Vivienda <ul style="list-style-type: none"> <input type="checkbox"/> Unifamiliar <input type="checkbox"/> Bloque <ul style="list-style-type: none"> <input type="checkbox"/> Bloque completo <input type="checkbox"/> Vivienda individual 	<input type="checkbox"/> Terciario <ul style="list-style-type: none"> <input type="checkbox"/> Edificio completo <input type="checkbox"/> Local

DATOS DEL TÉCNICO CERTIFICADOR:

Nombre y Apellidos		NIF/NIE	
Razón social		NIF	
Domicilio			
Municipio		Código Postal	
Provincia		Comunidad Autónoma	
e-mail:		Teléfono	
Titulación habilitante según normativa vigente			
Procedimiento reconocido de calificación energética utilizado y versión:			

CALIFICACIÓN ENERGÉTICA OBTENIDA:

CONSUMO DE ENERGÍA PRIMARIA NO RENOVABLE [kWh/m ² .año]	EMISIONES DE DIÓXIDO DE CARBONO [kgCO ₂ /m ² .año]

El técnico abajo firmante declara responsablemente que ha realizado la certificación energética del edificio o de la parte que se certifica de acuerdo con el procedimiento establecido por la normativa vigente y que son ciertos los datos que figuran en el presente documento, y sus anexos:

Fecha: ___/___/___

Firma del técnico certificador:

Anexo I. Descripción de las características energéticas del edificio.

Anexo II. Calificación energética del edificio.

Anexo III. Recomendaciones para la mejora de la eficiencia energética.

Anexo IV. Pruebas, comprobaciones e inspecciones realizadas por el técnico certificador.



Registro del Órgano Territorial Competente:___

ANEXO I

DESCRIPCIÓN DE LAS CARACTERÍSTICAS ENERGÉTICAS DEL EDIFICIO

En este apartado se describen las características energéticas del edificio, envolvente térmica, instalaciones, condiciones de funcionamiento y ocupación y demás datos utilizados para obtener la calificación energética del edificio.

1. SUPERFICIE, IMAGEN Y SITUACIÓN

Superficie habitable [m²]	
Imagen del edificio	Plano de situación
	

2. ENVOLVENTE TÉRMICA

Cerramientos opacos

Nombre	Tipo	Superficie [m ²]	Transmitancia [W/m ² ·K]	Modo de obtención

Huecos y lucernarios

Nombre	Tipo	Superficie [m ²]	Transmitancia [W/m ² ·K]	Factor solar	Modo de obtención. Transmitancia	Modo de obtención. Factor solar

3. INSTALACIONES TÉRMICAS

Generadores de calefacción

Nombre	Tipo	Potencia nominal [kW]	Rendimiento Estacional [%]	Tipo de Energía	Modo de obtención
TOTALES		-			

Generadores de refrigeración

Nombre	Tipo	Potencia nominal [kW]	Rendimiento Estacional [%]	Tipo de Energía	Modo de obtención
TOTALES		-			

Instalaciones de Agua Caliente Sanitaria

Fecha (de generación del documento)
Ref. Catastral

XX/XX/XXXX
XXXXXXXXXXXXXXXXXXXX

Demanda diaria de ACS a 60°C (litros/día)	
---	--

Nombre	Tipo	Potencia nominal [kW]	Rendimiento Estacional [%]	Tipo de Energía	Modo de obtención

Sistemas secundarios de calefacción y/o refrigeración (sólo edificios terciarios)

Nombre			
Tipo			
Zona asociada			
Potencia calor [kW]	Potencia frío [kW]	Rendimiento estacional calor [%]	Rendimiento estacional frío [%]
Enfriamiento gratuito	Enfriamiento evaporativo	Recuperación de energía	Control

Torres de refrigeración (sólo edificios terciarios)

Nombre	Tipo	Servicio asociado	Consumo de energía [kWh/año]
TOTALES			

Ventilación y bombeo (sólo edificios terciarios)

Nombre	Tipo	Servicio asociado	Consumo de energía [kWh/año]
TOTALES			

4. INSTALACIÓN DE ILUMINACIÓN (sólo edificios terciarios)

Espacio	Potencia instalada [W/m ²]	VEEI [W/m ² ·100lux]	Iluminancia media [lux]	Modo de obtención
TOTALES	-			

5. CONDICIONES DE FUNCIONAMIENTO Y OCUPACIÓN (sólo edificios terciarios)

Espacio	Superficie [m ²]	Perfil de uso

6. ENERGÍAS

Térmica

Nombre	Consumo de Energía Final, cubierto en función del servicio asociado [%]			Demanda de ACS cubierta [%]
	Calefacción	Refrigeración	ACS	
Paneles solares				
Caldera de biomasa				
TOTAL				

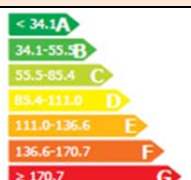
Eléctrica

Nombre	Energía eléctrica generada y autoconsumida [kWh/año]
Panel fotovoltaico	
TOTAL	

ANEXO II CALIFICACIÓN ENERGÉTICA DEL EDIFICIO

Zona climática		Uso
-----------------------	--	------------

1. CALIFICACIÓN ENERGÉTICA DEL EDIFICIO EN EMISIONES

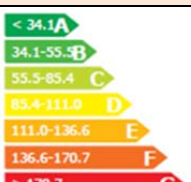
INDICADOR GLOBAL	INDICADORES PARCIALES			
	CALEFACCIÓN		ACS	
	<i>Emisiones calefacción [kgCO₂/m²·año]</i>		<i>Emisiones ACS [kgCO₂/m²·año]</i>	
<i>Emisiones globales [kgCO₂/m²·año]¹</i>	REFRIGERACIÓN		ILUMINACIÓN	
	<i>Emisiones refrigeración [kgCO₂/m²·año]</i>		<i>Emisiones iluminación [kgCO₂/m²·año]</i>	

La calificación global del edificio se expresa en términos de dióxido de carbono liberado a la atmósfera como consecuencia del consumo energético del mismo.

	kgCO ₂ /m ² ·año	kgCO ₂ /año
<i>Emisiones CO₂ por consumo eléctrico</i>		
<i>Emisiones CO₂ por otros combustibles</i>		

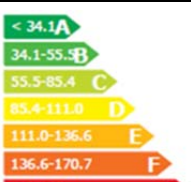
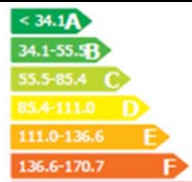
2. CALIFICACIÓN ENERGÉTICA DEL EDIFICIO EN CONSUMO DE ENERGÍA PRIMARIA NO RENOVABLE

Por energía primaria no renovable se entiende la energía consumida por el edificio procedente de fuentes no renovables que no ha sufrido ningún proceso de conversión o transformación.

INDICADOR GLOBAL	INDICADORES PARCIALES			
	CALEFACCIÓN		ACS	
	<i>Energía primaria calefacción [kWh/m²·año]</i>		<i>Energía primaria ACS [kWh/m²·año]</i>	
<i>Consumo global de energía primaria no renovable [kWh/m²·año]¹</i>	REFRIGERACIÓN		ILUMINACIÓN	
	<i>Energía primaria refrigeración [kWh/m²·año]</i>		<i>Energía primaria iluminación [kWh/m²·año]</i>	

3. CALIFICACIÓN PARCIAL DE LA DEMANDA ENERGÉTICA DE CALEFACCIÓN Y REFRIGERACIÓN

La demanda energética de calefacción y refrigeración es la energía necesaria para mantener las condiciones internas de confort del edificio.

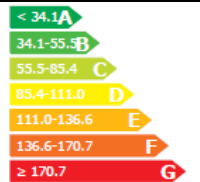
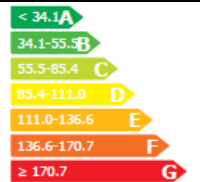
DEMANDA DE CALEFACCIÓN	DEMANDA DE REFRIGERACIÓN
	
<i>Demanda de calefacción [kWh/m²·año]</i>	<i>Demanda de refrigeración [kWh/m²·año]</i>

¹ El indicador global es resultado de la suma de los indicadores parciales más el valor del indicador para consumos auxiliares, si los hubiera (sólo ed. terciarios, ventilación, bombeo, etc...). La energía eléctrica autoconsumida se descuenta únicamente del indicador global, no así de los valores parciales.

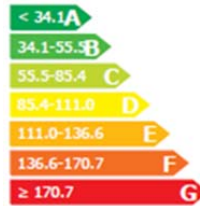

ANEXO III RECOMENDACIONES PARA LA MEJORA DE LA EFICIENCIA ENERGÉTICA

Denominación

CALIFICACIÓN ENERGÉTICA GLOBAL

CONSUMO DE ENERGÍA PRIMARIA NO RENOVABLE [kWh/m ² .año]	EMISIONES DE DIÓXIDO DE CARBONO [kgCO ₂ /m ² .año]
	

CALIFICACIONES ENERGÉTICAS PARCIALES

DEMANDA DE CALEFACCIÓN [kWh/m ² .año]	DEMANDA DE REFRIGERACIÓN [kWh/m ² .año]
	

ANÁLISIS TÉCNICO

Indicador	Calefacción		Refrigeración		ACS		Iluminación		Total	
	Valor	ahorro respecto a la situación original	Valor	ahorro respecto a la situación original	Valor	ahorro respecto a la situación original	Valor	ahorro respecto a la situación original	Valor	ahorro respecto a la situación original
Consumo Energía final [kWh/m ² .año]										
Consumo Energía primaria no renovable [kWh/m ² .año]										
Emisiones de CO ₂ [kgCO ₂ /m ² .año]										
Demanda [kWh/m ² .año]										

Nota: Los indicadores energéticos anteriores están calculados en base a coeficientes estándar de operación y funcionamiento del edificio, por lo que solo son válidos a efectos de su calificación energética. Para el análisis económico de las medidas de ahorro y eficiencia energética, el técnico certificador deberá utilizar las condiciones reales y datos históricos de consumo del edificio.

DESCRIPCIÓN DE MEDIDA DE MEJORA

Características técnicas de la medida (modelo de equipos, materiales, parámetros característicos)
<i>(Según anexo ...)</i>
Coste estimado de la medida
Otros datos de interés

ANEXO IV
PRUEBAS, COMPROBACIONES E INSPECCIONES REALIZADAS POR EL TÉCNICO CERTIFICADOR

Se describen a continuación las pruebas, comprobaciones e inspecciones llevadas a cabo por el técnico certificador durante el proceso de toma de datos y de calificación de la eficiencia energética del edificio, con la finalidad de establecer la conformidad de la información de partida contenida en el certificado de eficiencia energética.

Fecha de realización de la visita del técnico certificador	
---	--